
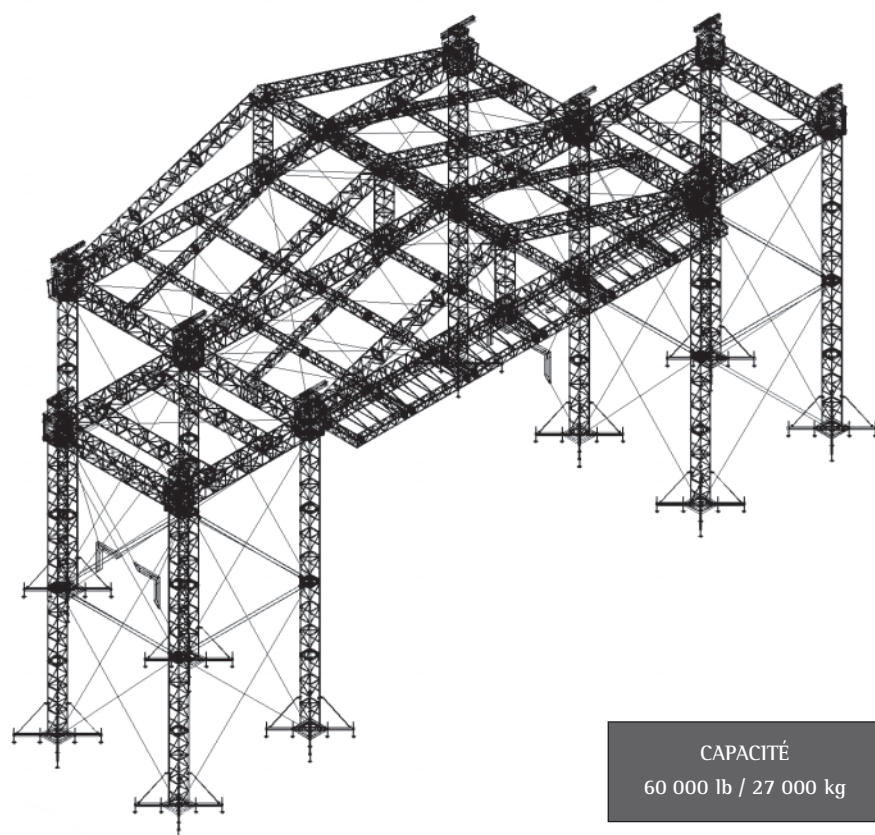


## Structure autoportante TOIT DE SCÈNE RS105 x 40 / 30T



www.arcofab.com



CAPACITÉ  
 60 000 lb / 27 000 kg

Voir photo à l'intérieur

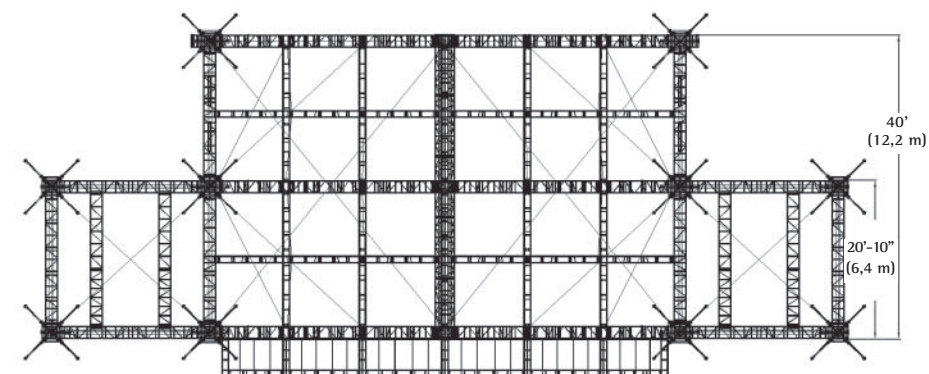


Tous les toits de scène fabriqués par ARCOFAB ont leurs propres caractéristiques techniques. N'hésitez surtout pas à communiquer avec nous pour toute information plus spécifique à l'égard de ces produits ou pour la conception et la réalisation de tout autre produit sur mesure pouvant répondre à vos besoins.

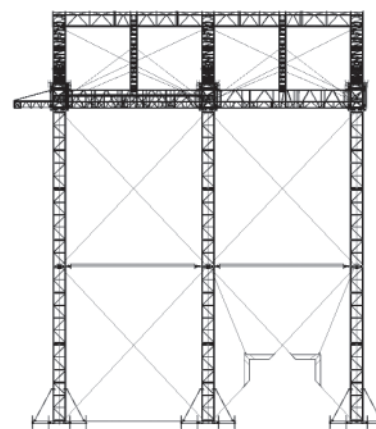


T.418.878.2000 / F.418.878.1201 / info@arcofab.com

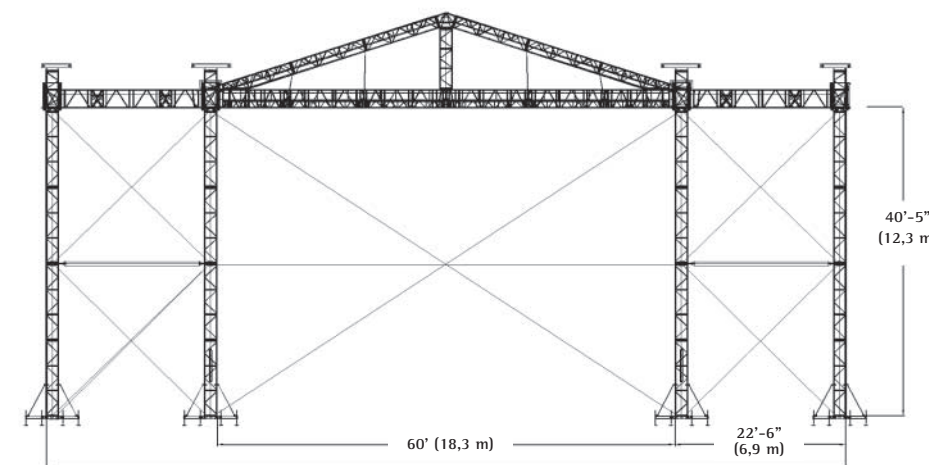
## Structure autoportante TOIT DE SCÈNE RS105 x 40 / 30T



Plan



Profil



Élévation




T.418.878.2000 / F.418.878.1201 / info@arcofab.com



# ARCOFAB

Manufacturier de ponts d'éclairage de haute qualité  
PONTS D'ÉCLAIRAGE. STRUCTURES AUTOPORTANTES. SCÈNES.

## Structure autoportante TOIT DE SCÈNE RS105 x 40 / 30T



[www.arcofab.com](http://www.arcofab.com)

CAPACITÉ

60 000 lb / 27 000 kg

